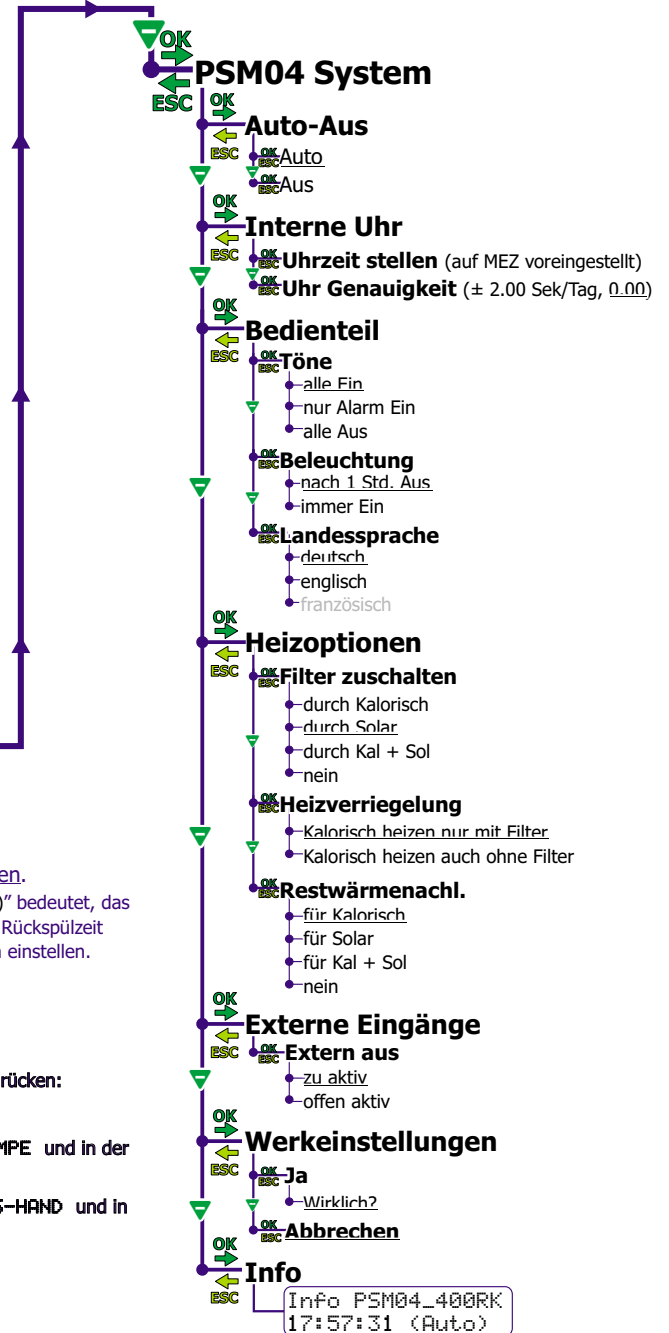
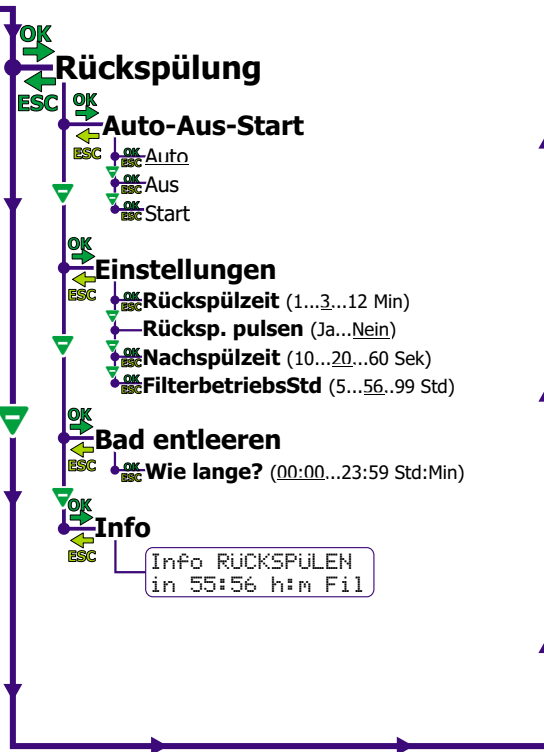
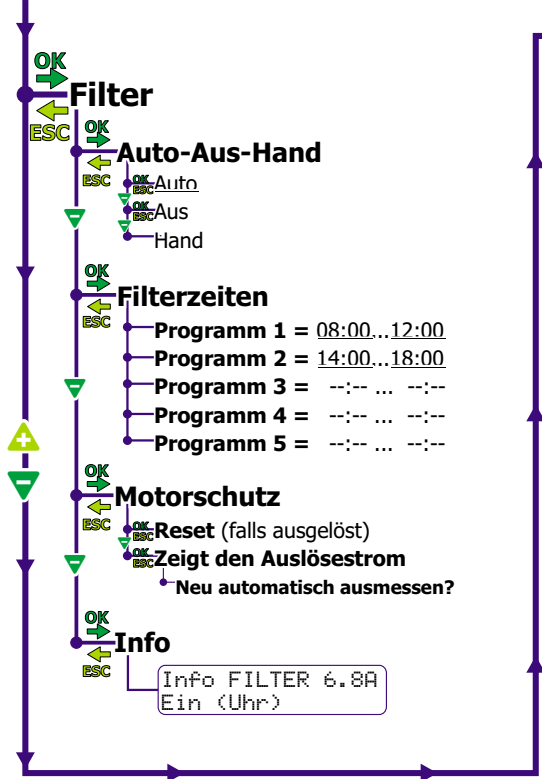


HAUPTMENÜ



Menüstruktur des PSM04

Modulare intelligente Filter- und Rückspülsteuerung



Ein Beispiel: Um das Filter auf Hand (=dauernd ein) zu stellen müssen Sie folgende Tasten drücken:

ESC so oft, bis in der 1. Zeile HAUPTMENÜ steht und in der 2. Zeile Filterpumpe blinkt.

OK damit Sie in das Menü für die Filterpumpe kommen: In der 1. Zeile steht nun FILTERPUMPE und in der 2. blinkt bereits Auto-Aus-Hand.

OK damit Sie in die Einstellung Auto-Aus-Hand kommen: In der 1. Zeile steht nun AUTO-AUS-HAND und in der 2. blinkt bereits Auto.

▼, ▼ damit die Option Hand erscheint.

OK damit Sie die Option Hand aktivieren. Die Filterpumpe ist nun auf Dauerbetrieb gestellt.

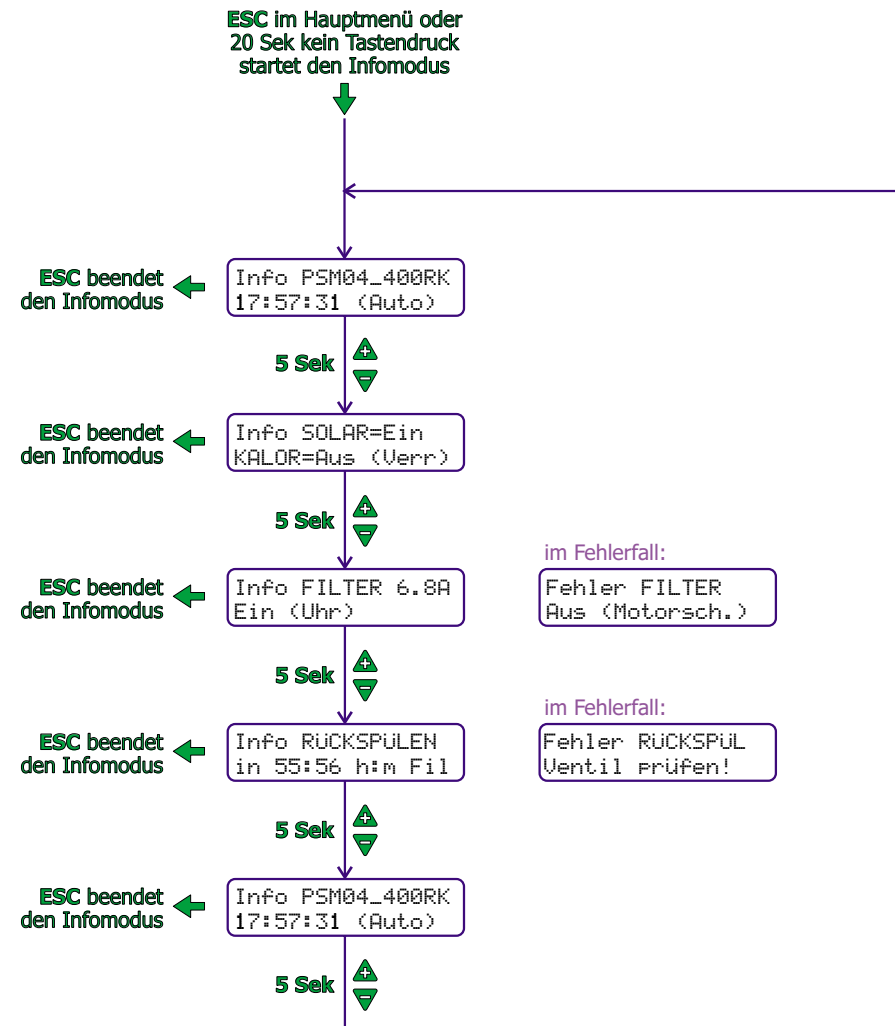
Die Werkzeinstellungen sind unterstrichen.

Ein Beispiel: "Rückspülzeit (1...3...12 Min)" bedeutet, das 3 Minuten voreingestellt sind. Sie können die Rückspülzeit jedoch in einem Bereich von 1 bis 12 Minuten einstellen.

Infomodus des PSM04

Modulare intelligente Filter- und Rückspülsteuerung

Wenn Sie 20 Sekunden lange keine Taste drücken, schaltet das PSM04 in den Infomodus. Es zeigt auf verschiedenen Screens Informationen zur Anlage. Mit den **▲**, **▼**-Tasten können Sie das automatische Weiterschalten anhalten und gezielt zu einem Screen gehen. Mit der **ESC** - Taste beenden Sie den Infomodus. Das Gerät ist dann wieder im Editmodus (siehe Menüstruktur auf der anderen Seite).



Prinzip der Bedienung

Info-Modus und Menüstruktur des PSM04

Info-Modus: Wenn Sie eine Zeit lang keine Taste drücken, oder wenn Sie im Hauptmenü **ESC** betätigen, erscheint der Info-Screen. Dieser zeigt den Status der Anlage. Mit **▲**, **▼** können Sie gezielt einen Screen anzeigen. Mit **ESC** gelangen Sie in den Edit-Modus.

Edit-Modus: Wählen Sie den blinkenden Wert mit **▲**, **▼** aus. Bestätigen Sie die Auswahl mit **OK** oder verwerfen Sie sie mit **ESC**. Anmerkung: Zum Hauptmenü können Sie immer durch (mehrfaches) Drücken von **ESC** zurückkehren.

Fehlermeldungen: Bei einem Fehler (z.B. Motorschutz) blinkt die Displaybeleuchtung. Wechseln Sie in den Info-Modus um zu sehen, um welchen Fehler es sich handelt.